

# Rapport d'activité 2015

Résumé du travail réalisé sur le site www.voies-navigales.org jusqu'au 31.10.2015.

## 1. Publication d'articles

### 1.1. Partie membre

Titre	Catégorie	Date
Membres 2015	Membres	16/07/15
Adhérents 2015	Adhérents	2/07/15
Conseil d'Administration - 28 mai 2015	Compte rendu	2/07/15
Compte rendu du bureau 23 Juin 2015	Compte rendu	2/07/15
Barème des cotisations 2015	Cotisation	1/07/15
Présentation AG 2015	Documents	1/07/15
Rapport trésorier/réviseur aux comptes 2015	Documents	1/07/15
Assemblée générale - 23 juin 2015	Compte rendu	1/07/15
23 juin 2015: assemblée générale	Galleries photos	1/07/15
Compte rendu de l'assemblée générale de "Seine Moselle Rhône" du 18 février 2015	Messages	20/02/15

### 1.2. Partie publique

Titre	Catégorie	Date
Port Autonome de Strasbourg: Un des plus longs convois (109 mètres) qui n'ait jamais roulé en Europe	Actualités	31/08/15
Der vergessene Wasserweg	Communication	13/08/15
Des états généraux du fluvial pour 2016	Communication	6/08/15
Le Consortium favorable à la relance d'un débat public sur la liaison interbassins du Rhône et du Rhin.	Actualités	4/08/15
Obtention d'une subvention européenne pour le Système de gestion des trafics des ports du Rhin	Actualités	15/07/15
Entretien avec Catherine Trautmann, Présidente du Port autonome de Strasbourg	Accueil	9/07/15
Rheinport Basel – Mulhouse – Weil	Actualités	3/07/15
Ports de Mulhouse-Rhin: Chiffres 2014 et perspectives 2015	Actualités	3/07/15
Projet de navette conteneurs Saverne-Strasbourg	Actualités	2/07/15
Assemblée Générale du Consortium	Accueil	23/06/15
Plaidoyer de la Cour des comptes européenne	Actualités	7/05/15
"Agir pour la logistique fluviale urbaine" à Strasbourg	Accueil	9/04/15
Programme du 09.04.2015: logistique urbaine fluviale	Actualités	1/04/15

# Rapport d'activité 2015

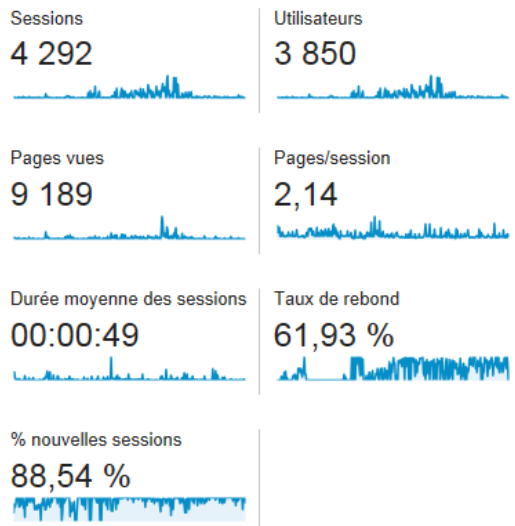
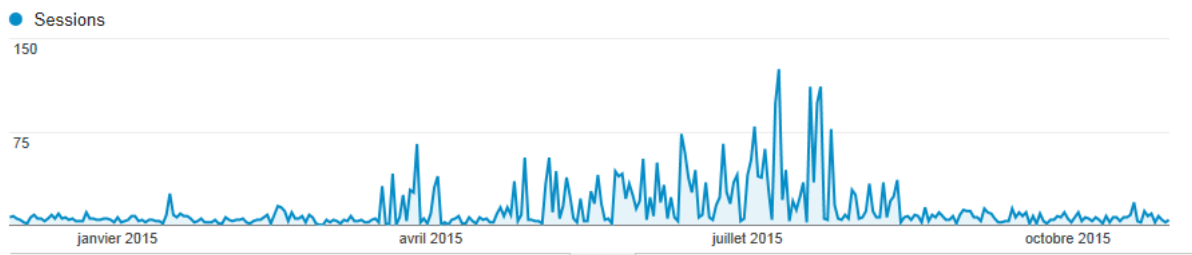
Titre	Catégorie	Date
Agir pour la logistique urbaine fluviale	Actualités	1/04/15
Françoise Branget interpelle VNF lors de l'assemblée générale de l'association Seine-Moselle-Rhône (SMR)	Accueil	18/03/15
Port Autonome de Strasbourg : un bilan satisfaisant malgré une conjoncture économique difficile	Actualités	22/01/15
Réouverture en juillet 2015 du plan incliné d'Arzwiller	Actualités	15/01/15

## 2. Maintenance du site

- Mise à niveau de la base de données
- Sauvegarde de la base de données
- Migration du site de PHP 4.0 vers PHP 5.0

## 3. Audiences

Période du 01/12/2014 au 30/10/2015



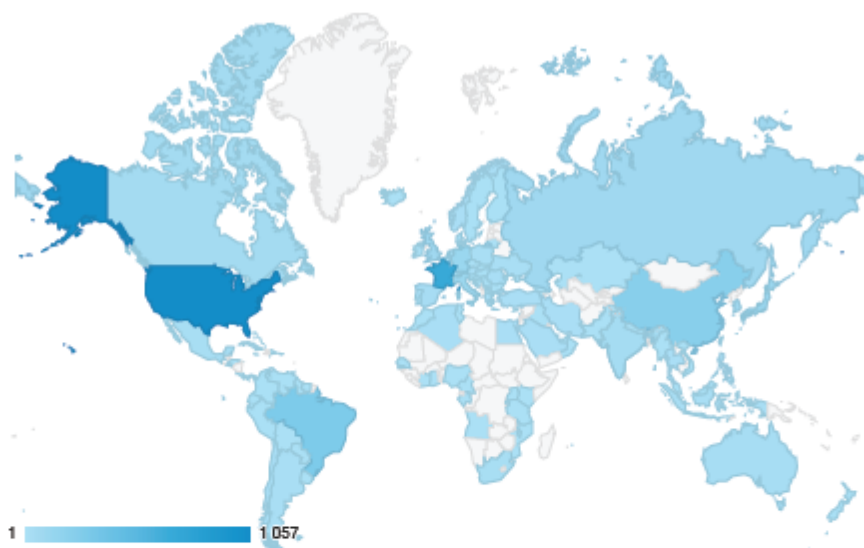
# Rapport d'activité 2015

Langue	Sessions	% nouvelles sessions	Nouveaux utilisateurs	Taux de rebond	de Pages/session	Durée moyenne des sessions
(not set)	2 745	98,91 %	2 715	89,33 %	1,11	00:00:25
fr	439	64,24 %	282	0,46 %	6,13	00:02:48
en-us	280	93,57 %	262	15,00 %	1,86	00:00:50
pt-br	224	99,55 %	223	16,07 %	1,84	< 00:00:01
fr-fr	220	63,18 %	139	0,91 %	6,07	00:02:09
en	59	96,61 %	57	91,53 %	1,08	00:00:04
it-it	52	100,00 %	52	11,54 %	1,88	< 00:00:01
ru	46	21,74 %	10	84,78 %	1,2	00:00:02
de-de	39	23,08 %	9	2,56 %	11,21	00:07:01
es-es	24	100,00 %	24	4,17 %	1,96	< 00:00:01
	<b>4 292</b>	<b>91,52 %</b>	<b>3 928</b>	<b>61,93 %</b>	<b>2,14</b>	<b>00:00:49</b>

## 1.3. Appareil utilisés par les visiteurs

Catégorie d'appareil	Sessions	% nouvelles sessions	Nouveaux utilisateurs	Taux de rebond	de Pages/session	Durée moyenne des sessions
desktop	4 204	92,17 %	3 875	62,99 %	2,09	00:00:47
mobile	54	64,81 %	35	18,52 %	4,15	00:02:02
tablette	34	52,94 %	18	0,00 %	5,35	00:02:53
	<b>4 292</b>	<b>91,52 %</b>	<b>3 928</b>	<b>61,93 %</b>	<b>2,14</b>	<b>00:00:49</b>

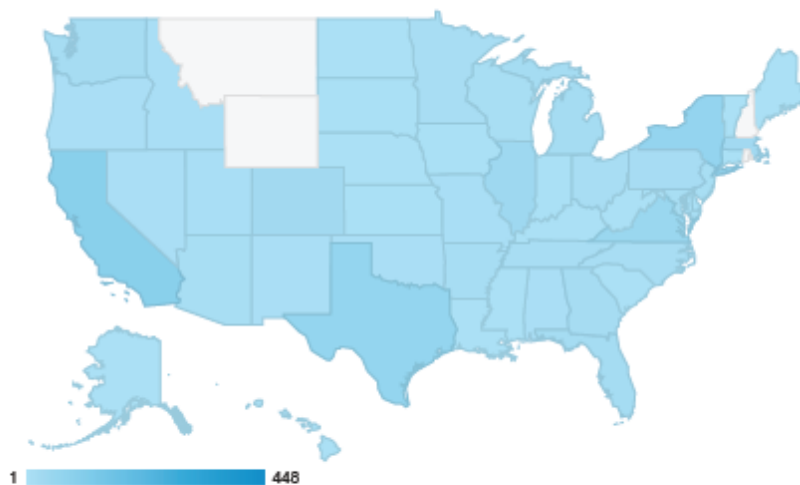
## 1.4. Synthèse géographique



# Rapport d'activité 2015

Pays	Sessions	% nouvelles sessions	Nouveaux utilisateurs	Taux de rebond	de Pages/session	Durée moyenne des sessions
United States	1 057	97,26 %	1 028	82,50 %	1,14	00:00:27
(not set)	749	100,00 %	749	90,12 %	1,06	00:00:20
France	692	64,88 %	449	5,64 %	5,89	00:02:43
Brésil	284	99,65 %	283	28,87 %	1,68	00:00:10
China	222	99,55 %	221	68,02 %	1,26	00:00:19
Germany	107	89,72 %	96	54,21 %	3,5	00:01:27
Japon	100	100,00 %	100	86,00 %	0,98	00:00:14
Italie	88	100,00 %	88	39,77 %	1,6	00:00:12
United Kingdom	78	96,15 %	75	75,64 %	1,29	00:00:23
Russie	78	50,00 %	39	82,05 %	1,31	00:00:29
	<b>4 292</b>	<b>91,52 %</b>	<b>3 928</b>	<b>61,93 %</b>	<b>2,14</b>	<b>00:00:49</b>

## 1.4.1. USA

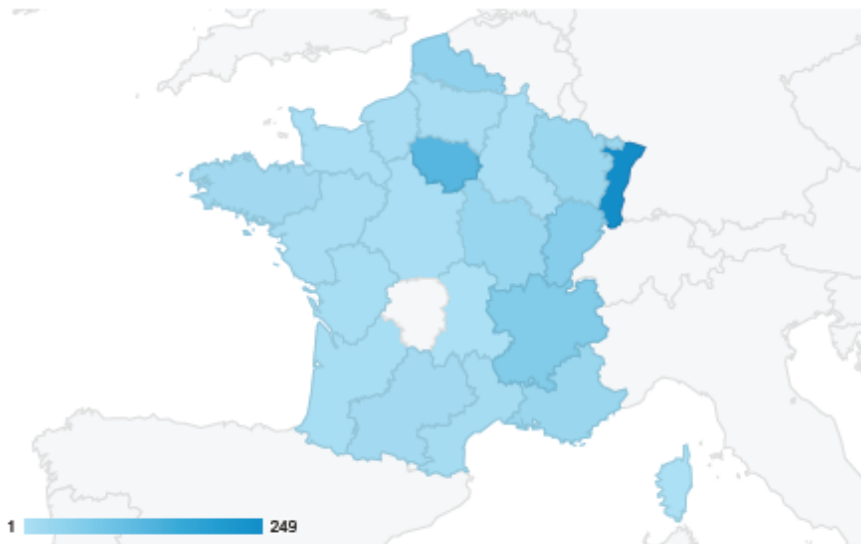


Région	Sessions	% nouvelles sessions	Nouveaux utilisateurs	Taux de rebond	de Pages/session	Durée moyenne des sessions
(not set)	448	96,65 %	433	75,00 %	1,24	00:00:42
Californie	90	93,33 %	84	87,78 %	1,03	00:00:15
New York	64	100,00 %	64	82,81 %	1,14	00:00:33
Texas	63	100,00 %	63	93,65 %	1,06	00:00:08
Virginie	44	100,00 %	44	79,55 %	0,93	00:00:16
Illinois	36	100,00 %	36	88,89 %	1,11	00:00:12
Colorado	29	100,00 %	29	96,55 %	1,03	00:00:17
Massachusetts	26	100,00 %	26	96,15 %	1,04	00:00:03

# Rapport d'activité 2015

Florida	18	100,00 %	18	88,89 %	1,11	00:01:01
Michigan	18	100,00 %	18	88,89 %	1,11	00:00:18
	<b>1 057</b>	<b>97,26 %</b>	<b>1 028</b>	<b>82,50 %</b>	<b>1,14</b>	<b>00:00:27</b>

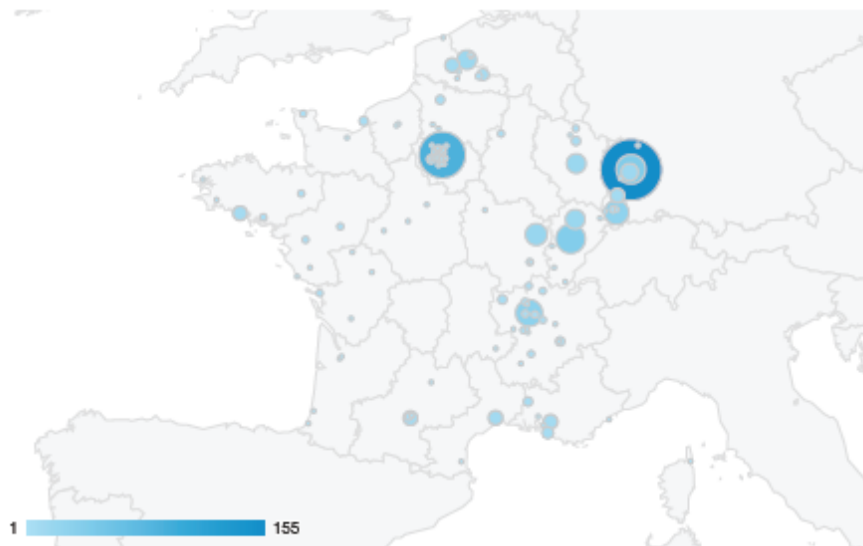
## 1.4.2. France (région)



Région	Sessions	% nouvelles sessions	Nouveaux utilisateurs	Taux de rebond	Pages/session	Durée moyenne des sessions
Alsace	249	44,58 %	111	0,00 %	6,98	00:02:54
Ile-de-France	124	86,29 %	107	11,29 %	4,4	00:02:30
Rhône-Alpes	61	78,69 %	48	8,20 %	3,77	00:01:49
Franche-Comté	57	40,35 %	23	0,00 %	11,12	00:07:21
Nord-Pas-de-Calais	42	76,19 %	32	7,14 %	4,95	00:01:21
Bourgogne	28	64,29 %	18	7,14 %	5,43	00:01:47
Provence-Alpes-Côte d'Azur	26	76,92 %	20	7,69 %	4,38	00:03:31
Lorraine	24	87,50 %	21	12,50 %	5,46	00:01:02
Brittany	16	87,50 %	14	0,00 %	4,12	00:02:01
Midi-Pyrénées	13	84,62 %	11	7,69 %	3,15	00:00:45
	<b>692</b>	<b>64,88 %</b>	<b>449</b>	<b>5,64 %</b>	<b>5,89</b>	<b>00:02:43</b>

# Rapport d'activité 2015

## 1.4.3. France (villes)



Ville	Sessions	% nouvelles sessions	Nouveaux utilisateurs	Taux de rebond	de Pages/session	Durée moyenne des sessions
Strasbourg	193	43,52 %	84	0,00 %	7,15	00:03:26
Paris	88	82,95 %	73	10,23 %	4,47	00:02:41
Besancon	37	37,84 %	14	0,00 %	10,86	00:05:41
Lyon	28	75,00 %	21	7,14 %	4,39	00:02:01
Mulhouse	25	36,00 %	9	0,00 %	7,12	00:01:26
(not set)	21	66,67 %	14	9,52 %	4,19	00:01:01
Dijon	18	61,11 %	11	5,56 %	4,39	00:01:46
Nancy	16	87,50 %	14	12,50 %	5,62	00:01:14
Vesoul	16	43,75 %	7	0,00 %	12,12	00:11:04
Lille	14	100,00 %	14	14,29 %	2,79	00:00:45
	<b>692</b>	<b>64,88 %</b>	<b>449</b>	<b>5,64 %</b>	<b>5,89</b>	<b>00:02:43</b>